

EDITAL DE PUBLICAÇÃO N.º 0729001/2011

RREO - 3º BIMESTRE / 2011


O PREFEITO MUNICIPAL DE SÃO GONÇALO DO AMARANTE/CE, no uso da competência que lhe confere o artigo 28, Inciso X, da Constituição do Estado do Ceará, e pela Lei Municipal N.º 652/2000, de 08/02/2000, RESOLVE publicar mediante afixação no *hall* de entrada do prédio da Prefeitura Municipal de São Gonçalo do Amarante, situado na Rua Ivete Alcântara, n.º 120, Conjunto, O **RREO - RELATÓRIO RESUMIDO DA EXECUÇÃO ORÇAMENTÁRIA** emitido pela PREFEITURA MUNICIPAL DE SÃO GONÇALO DO AMARANTE/CE, referente ao **3.º BIMESTRE** do exercício de **2011**.

PUBLIQUE-SE,

DIVULGUE-SE,

CUMPRA-SE.

PAÇO DA PREFEITURA MUNICIPAL DE SÃO GONÇALO DO AMARANTE/CE, em 29 de Julho de 2011.



Walter Ramos de Araújo Júnior
Prefeito Municipal

PREFEITURA MUNICIPAL DE SÃO GONÇALO DO AMARANTE
Relatório Resumido de Execução Orçamentária
Balanco Orçamentário
Orçamento Fiscal e da Seguridade Social
Periodo: Janeiro a Junho de 2011/Bimestre: Maio e Junho

RREO - Anexo I (LRF, Art. 52, inciso I, alíneas "a" e "b" do inciso II e §1º)

R\$ 1,00

Receitas (Exceto Intra-Orçamentárias) (I)	Previsão Inicial	Previsão Atualizada (a)	Receitas Realizadas		Saldo a Realizar (a-c)		
			No Bimestre (b)	% (b/a)		Até o Bimestre (c)	% (c/a)
Receitas Correntes	82.821.200,00	82.821.200,00	17.502.691,59	21,13	52.463.854,76	63,35	30.357.345,24
Receita Tributária	25.663.000,00	25.663.000,00	7.884.715,68	30,72	24.220.800,05	94,38	1.442.199,95
Impostos	25.605.000,00	25.605.000,00	7.878.120,16	30,77	24.193.404,04	94,49	1.411.595,96
Taxas	58.000,00	58.000,00	6.595,52	11,37	27.396,01	47,23	30.603,99
Receitas de Contribuições	4.760.000,00	4.760.000,00	860.564,40	18,08	2.631.212,53	55,28	2.128.787,47
Contribuições Sociais	4.760.000,00	4.760.000,00	860.564,40	18,08	2.631.212,53	55,28	2.128.787,47
Receita Patrimonial	1.366.000,00	1.366.000,00	302.283,36	22,13	705.256,41	51,63	660.743,59
Receitas de Valores Mobiliários	1.331.000,00	1.331.000,00	300.636,84	22,59	698.052,33	52,45	632.947,67
Receita de Concessões e Permissões	35.000,00	35.000,00	1.646,52	4,70	7.204,08	20,58	27.795,92
Receita de Serviços	25.000,00	25.000,00	0,00	0,00	0,00	0,00	25.000,00
Transferências Correntes	50.307.200,00	50.307.200,00	8.387.162,51	16,67	24.752.914,58	49,20	25.554.285,42
Transferências Intergovernamentais	45.727.200,00	45.727.200,00	8.387.127,93	18,34	24.752.880,00	54,13	20.974.320,00
Transferências de Convênios	4.580.000,00	4.580.000,00	34,58	0,00	34,58	0,00	4.579.965,42
Outras Receitas Correntes	700.000,00	700.000,00	67.965,64	9,71	153.671,19	21,95	546.328,81
Multas e Juros de Mora	25.000,00	25.000,00	0,00	0,00	0,00	0,00	25.000,00
Indenizações e Restituições	200.000,00	200.000,00	45.741,82	22,87	90.235,46	45,12	109.764,54
Receita da Dívida Ativa	455.000,00	455.000,00	22.182,74	4,88	61.749,65	13,57	393.250,35
RECEITAS DIVERSAS	20.000,00	20.000,00	41,08	0,21	1.686,08	8,43	18.313,92
Receitas de Capital	8.765.000,00	8.765.000,00	415.979,48	4,75	1.744.161,22	19,90	7.020.838,78
Alienação de Bens	15.000,00	15.000,00	0,00	0,00	0,00	0,00	15.000,00
Alienação de Bens Móveis	15.000,00	15.000,00	0,00	0,00	0,00	0,00	15.000,00
Transferências de Capital	7.150.000,00	7.150.000,00	194.019,10	2,71	1.253.698,05	17,53	5.896.301,95
Transferências de Convênios	7.150.000,00	7.150.000,00	194.019,10	2,71	1.253.698,05	17,53	5.896.301,95
Outras Receitas de Capital	1.600.000,00	1.600.000,00	221.960,38	13,87	490.463,17	30,65	1.109.536,83
Outras Receitas	1.600.000,00	1.600.000,00	221.960,38	13,87	490.463,17	30,65	1.109.536,83
Receitas (Intra-Orçamentárias) (II)							
Subtotal das Receitas (III) = (I + II)	91.586.200,00	91.586.200,00	17.918.671,07	-----	54.208.015,98	-----	37.378.184,02
Operações de Crédito							
Refinanciamento (IV)							

Walter Rarigos de Araújo Júnior
 Prefeito
 CPF: 203.640.323 - 91

JOSÉ PAULO S. LEITE JUCA
 SECRETÁRIO DE FINANÇAS



FINANÇAS PÚBLICAS MUN. SIS LTDA.
 CNPJ: 02.894.322/0001 - 57

PREFEITURA MUNICIPAL DE SÃO GONÇALO DO AMARANTE
Relatório Resumido de Execução Orçamentária
Demonstrativo da Execução das Despesas por Função/Subfunção
Orçamento Fiscal e da Seguridade Social

Período: Janeiro a Junho de 2011/Bimestre: Maio e Junho

RREO - Anexo II (LRF, Art. 52, inciso II, alínea "c")

R\$ 1,00

Função/Subfunção	Dotação Inicial	Dotação Atualizada (a)	Despesas Empenhadas		Despesas Liquidadas		%	%	Saldo a Liquidar (a-b)
			No Bimestre	Até o Bimestre	No Bimestre	Até o Bimestre (b)			
Despesas (Exceto Intra-Orçamentárias) (1)									
Legislativa	2.248.500,00	2.248.500,00	0,00	0,00	0,00	0,00	0,00	2.248.500,00	
Ação Legislativa	2.248.500,00	2.248.500,00	0,00	0,00	0,00	0,00	0,00	2.248.500,00	
Administração	11.136.200,00	11.222.903,06	1.751.414,63	6.016.478,42	1.824.589,43	5.544.355,70	13,29	49,40	5.678.547,36
Administração Geral	4.178.000,00	4.385.646,37	730.547,58	2.290.491,52	724.377,28	2.120.900,71	5,09	48,36	2.264.745,66
Administração Financeira	6.165.700,00	6.161.155,13	969.015,02	3.499.498,19	1.049.934,12	3.198.540,28	7,67	51,91	2.962.614,85
Normalização e Fiscalização	104.500,00	104.500,00	0,00	1.450,00	0,00	1.450,00	0,00	1,39	103.050,00
Defesa Civil	240.000,00	90.000,00	328,50	438,00	328,50	438,00	0,00	0,49	89.562,00
Promoção Comercial	448.000,00	481.601,56	51.523,53	224.600,71	49.949,53	223.026,71	0,53	46,31	258.574,85
Segurança Pública	180.000,00	0,00	0,00	0,00	0,00	0,00	0,00	0,00	0,00
Direitos Individuais, Coletivos e Difusos	180.000,00	0,00	0,00	0,00	0,00	0,00	0,00	0,00	0,00
Assistência Social	6.828.000,00	5.898.684,45	863.103,52	3.080.813,98	849.190,25	2.326.898,11	5,58	39,45	3.571.786,34
Administração Geral	1.447.000,00	1.945.574,88	353.117,79	1.350.845,19	402.489,12	1.140.332,52	2,73	58,61	805.242,36
Assistência ao Idoso	285.000,00	285.000,00	0,00	150,00	0,00	150,00	0,00	0,05	284.850,00
Assistência ao Portador de Deficiência	50.000,00	93.910,00	71.010,00	73.910,00	1.000,00	3.900,00	0,01	4,15	90.010,00
Assistência à Criança e ao Adolescente	2.566.000,00	2.594.127,23	411.007,78	1.489.971,04	408.272,33	1.070.667,39	2,57	41,27	1.523.459,84
Habituação Urbana	960.000,00	719.298,75	27.967,95	165.937,75	37.428,80	111.848,20	0,27	15,55	607.450,55
Assistência Comunitária	1.500.000,00	260.773,59	0,00	0,00	0,00	0,00	0,00	260.773,59	
Previdência Social	1.185.000,00	1.185.000,00	32.301,12	918.696,74	190.837,24	526.115,36	1,26	44,40	658.884,64
Previdência do Regime Estatutário	1.185.000,00	1.185.000,00	32.301,12	918.696,74	190.837,24	526.115,36	1,26	44,40	658.884,64
Saúde	18.612.500,00	20.295.323,59	3.506.142,53	12.129.989,24	3.120.751,94	9.079.154,73	21,77	44,74	11.216.168,86
Assistência à Criança e ao Adolescente	157.000,00	157.000,00	0,00	0,00	0,00	0,00	0,00	0,00	157.000,00
Atenção Básica	11.746.500,00	12.908.623,97	2.350.118,14	6.852.331,52	2.205.380,76	6.385.292,07	15,31	49,47	6.523.331,90
Assistência Hospitalar e Ambulatorial	6.709.000,00	7.229.699,62	1.156.024,39	5.277.657,72	915.371,18	2.693.862,66	6,46	37,26	4.535.836,96
Educação	22.224.000,00	26.237.661,47	7.475.501,01	17.118.796,96	5.060.827,94	12.491.751,62	29,95	47,61	13.745.909,85
Administração Geral	2.267.500,00	7.866.900,37	3.538.389,87	7.506.583,75	1.581.110,60	3.620.230,64	8,68	46,02	4.246.669,73
Assistência à Criança e ao Adolescente	300.000,00	150.000,00	12.810,00	38.160,00	12.810,00	38.160,00	0,09	25,44	111.840,00
Alimentação e Nutrição	640.000,00	640.000,00	347.786,42	358.410,42	83.446,02	94.070,02	0,23	14,70	545.929,98
Ensino Fundamental	17.973.500,00	16.859.911,58	3.476.069,26	9.115.197,33	3.374.175,72	8.730.005,36	20,93	51,78	8.129.906,22
Ensino Médio	475.000,00	125.000,00	0,00	0,00	0,00	0,00	0,00	0,00	125.000,00
Educação Infantil	35.000,00	57.857,52	57.857,52	57.857,52	1.114,56	1.114,56	0,00	1,93	56.742,96
Educação de Jovens e Adultos	533.000,00	537.992,00	42.587,94	42.587,94	8.171,04	8.171,04	0,02	1,52	529.820,96
Cultura	1.188.000,00	1.720.000,00	317.234,00	497.997,71	328.304,00	497.997,71	1,19	41,17	711.609,20
Assistência à Criança e ao Adolescente	1.026.000,00	1.037.606,91	0,00	15.369,00	0,00	15.369,00	0,04	8,94	156.631,00
Difusão Cultural	172.000,00	172.000,00	317.234,00	482.628,71	328.304,00	482.628,71	1,16	46,51	554.978,20
Direito da Cidadania	2.833.000,00	2.833.082,00	369.715,54	1.143.607,21	363.333,54	1.124.345,21	2,70	39,69	1.708.736,79
Direitos Individuais, Coletivos e Difusos	2.833.000,00	2.833.082,00	369.715,54	1.143.607,21	363.333,54	1.124.345,21	2,70	39,69	1.708.736,79
Urbanismo	13.783.000,00	11.446.183,68	2.479.506,33	7.698.922,87	2.501.940,42	6.540.449,68	15,68	57,14	4.905.734,00

Assessoria Municipal de Administração e Contabilidade
 Conselho Municipal de Controle de Atividades Fiscais
 JUCÁ

PREFEITURA MUNICIPAL DE SÃO GONÇALO DO AMARANTE
Relatório Resumido de Execução Orçamentária
Demonstrativo da Execução das Despesas por Função/Subfunção
Orçamento Fiscal e da Seguridade Social
Período: Janeiro a Junho de 2011/Bimestre: Maio e Junho

RREO - Anexo II (LRF, Art. 52, inciso II, alínea 'c')

R\$ 1,00



WALTER RAMOS DE ARAÚJO JÚNIOR
PREFEITO



PATRIMONIAL AUDITORIA E CONSULTORIA
CONTROLE INTERNO



JOSÉ RAJÃO DE SOUZA LEITE JUCA
SEC. DE FINANÇAS



FPM - FINANÇAS PÚBLICAS MUNICIPAIS
CONTADOR

PREFEITURA MUNICIPAL DE SÃO GONÇALO DO AMARANTE
Relatório Resumido de Execução Orçamentária
Demonstrativo da Receita Corrente Líquida
Orçamento Fiscal e da Seguridade Social
Período: Janeiro a Junho de 2011/Bimestre: Maio e Junho

RREO - Anexo III (LRF, Art. 53, inciso I)

Especificação	Evolução da Receita Realizada nos Últimos 12 Meses												Total (Últimos 12 Meses)	Previsão Atualizada do Exercício
	Julho/2010	Agosto/2010	Setembro/2010	Outubro/2010	Novembro/2010	Dezembro/2010	Janeiro/2011	Fevereiro/2011	Março/2011	Abril/2011	Maio/2011	Junho/2011		
cc (I)	0,00	0,00	0,00	0,00	0,00	0,00	8.455.069,75	9.245.303,77	8.116.374,07	10.312.759,62	8.992.532,96	9.151.531,33	54.273.570,40	86.779.000,00
Receita Tributária	0,00	0,00	0,00	0,00	0,00	0,00	3.808.494,85	3.957.402,13	3.558.325,67	5.001.961,72	3.993.902,69	3.890.612,99	24.220.800,05	25.663.000,00
IPJU	0,00	0,00	0,00	0,00	0,00	0,00	23.344,34	248,40	0,00	0,00	0,00	26,20	23.618,94	180.000,00
IRRF	0,00	0,00	0,00	0,00	0,00	0,00	4.809,69	5.657,06	136.802,79	25.865,13	27.510,67	40.403,44	241.048,78	50.000,00
TTBI	0,00	0,00	0,00	0,00	0,00	0,00	44.016,90	66.329,49	34.315,00	44.712,00	33.609,60	21.620,00	244.602,99	240.000,00
ISSQN MUNICIPAL	0,00	0,00	0,00	0,00	0,00	0,00	3.636.862,96	3.816.386,28	3.293.459,88	4.838.049,65	3.841.973,40	3.717.489,68	23.144.222,05	24.130.000,00
SIMPL. NAC.	0,00	0,00	0,00	0,00	0,00	0,00	26.411,23	14.620,10	14.251,52	20.108,03	12.583,29	11.412,98	99.387,15	130.000,00
ALVARA	0,00	0,00	0,00	0,00	0,00	0,00	8.956,58	5.697,67	3.570,02	1.676,22	4.533,28	1.842,24	26.276,01	50.000,00
TX SERVIÇOS	0,00	0,00	0,00	0,00	0,00	0,00	320,00	160,00	340,00	80,00	130,00	90,00	1.120,00	8.000,00
Receitas de Contribuições	0,00	0,00	0,00	0,00	0,00	0,00	367.916,36	302.465,21	517.357,31	582.909,25	431.645,58	426.918,82	2.631.212,53	4.760.000,00
CONT. PATRONAL FMPS	0,00	0,00	0,00	0,00	0,00	0,00	281.023,99	919,72	919,72	1.376,88	1.094,70	1.094,70	286.409,71	2.950.000,00
CONT. SERVIDORES FMPS	0,00	0,00	0,00	0,00	0,00	0,00	86.882,37	301.545,49	516.437,59	581.532,37	430.560,88	427.834,12	2.344.802,82	1.810.000,00
Receita Patrimonial	0,00	0,00	0,00	0,00	0,00	0,00	6.049,85	154.879,98	100.360,00	141.683,22	182.786,19	119.497,17	705.256,41	1.361.000,00
CFM	0,00	0,00	0,00	0,00	0,00	0,00	0,00	1.911,53	1.086,93	2.559,10	950,37	696,15	7.204,08	35.000,00
Receita Agropecuária	0,00	0,00	0,00	0,00	0,00	0,00	0,00	0,00	0,00	0,00	0,00	0,00	0,00	0,00
Receita Industrial	0,00	0,00	0,00	0,00	0,00	0,00	0,00	0,00	0,00	0,00	0,00	0,00	0,00	0,00
REC. SERVIÇOS	0,00	0,00	0,00	0,00	0,00	0,00	0,00	0,00	0,00	0,00	0,00	0,00	0,00	0,00
Transferências Correntes	0,00	0,00	0,00	0,00	0,00	0,00	4.285.336,44	4.796.378,14	3.918.753,19	4.563.627,34	4.359.783,44	4.668.751,67	26.562.630,22	54.220.000,00
FPM	0,00	0,00	0,00	0,00	0,00	0,00	1.566.254,16	1.687.409,27	1.101.575,04	1.460.134,20	1.675.928,55	1.512.643,56	9.003.944,78	14.700.000,00
TTR	0,00	0,00	0,00	0,00	0,00	0,00	1.426,70	439,18	4.997,66	765,54	377,95	8.896,33	16.903,36	7.500,00
IPJ	0,00	0,00	0,00	0,00	0,00	0,00	2.695,53	2.535,70	1.862,52	2.516,04	2.120,46	2.344,17	14.074,42	25.500,00
RPM ROYALTIES LEI 79	0,00	0,00	0,00	0,00	0,00	0,00	0,00	1.056,14	1.190,26	1.064,50	1.166,62	1.386,07	5.873,59	60.000,00
ROYALTIES LEI 9478/9	0,00	0,00	0,00	0,00	0,00	0,00	16.874,83	2.136,92	1.321,39	2.260,27	2.645,56	2.469,76	27.708,73	60.000,00
ROYALTIES FEP	0,00	0,00	0,00	0,00	0,00	0,00	15.323,13	17.308,59	17.581,10	16.341,99	19.641,53	19.552,44	105.748,78	190.000,00
PAB FIXO	0,00	0,00	0,00	0,00	0,00	0,00	64.443,00	67.372,50	64.443,00	64.443,00	64.443,00	64.443,00	389.587,50	825.000,00
PSF	0,00	0,00	0,00	0,00	0,00	0,00	166.400,00	116.000,00	116.000,00	116.000,00	96.000,00	136.000,00	746.400,00	1.390.000,00
PACS	0,00	0,00	0,00	0,00	0,00	0,00	107.226,00	53.613,00	73.542,00	73.542,00	73.542,00	73.542,00	455.007,00	565.000,00
SAÚDE BUCAL	0,00	0,00	0,00	0,00	0,00	0,00	40.400,00	49.400,00	39.400,00	32.400,00	32.400,00	32.400,00	226.400,00	328.000,00
OUTRAS ESTRATEGIAS	0,00	0,00	0,00	0,00	0,00	0,00	0,00	27.267,06	0,00	0,00	0,00	0,00	75.000,00	
MMC - CEO	0,00	0,00	0,00	0,00	0,00	0,00	0,00	72.600,00	0,00	0,00	0,00	0,00	72.600,00	378.000,00
MMC	0,00	0,00	0,00	0,00	0,00	0,00	161.547,17	146.258,71	154.007,94	142.720,52	126.289,59	132.414,15	863.238,08	1.820.000,00
VIG. SANITARIA	0,00	0,00	0,00	0,00	0,00	0,00	0,00	10.206,30	40.825,20	0,00	0,00	40.825,20	91.856,70	220.000,00
FNAS	0,00	0,00	0,00	0,00	0,00	0,00	138.914,84	20.638,40	114.330,45	78.700,05	65.200,05	129.000,90	546.784,69	1.170.000,00
CSE - SAL EDUCACAO	0,00	0,00	0,00	0,00	0,00	0,00	0,00	130.626,60	50.229,80	50.994,66	51.632,91	50.883,37	334.372,34	580.000,00
PNAE	0,00	0,00	0,00	0,00	0,00	0,00	0,00	67.224,00	67.224,00	67.224,00	67.224,00	67.224,00	268.986,00	700.000,00
PNATE	0,00	0,00	0,00	0,00	0,00	0,00	0,00	0,00	0,00	60.929,59	168.589,59	168.589,59	388.108,77	880.000,00
LC 87/96	0,00	0,00	0,00	0,00	0,00	0,00	0,00	2.276,23	2.276,23	2.276,23	2.276,23	2.276,23	11.381,15	31.000,00
ICMS	0,00	0,00	0,00	0,00	0,00	0,00	252.179,60	324.218,27	478.487,99	293.775,88	305.273,93	297.482,27	1.951.427,94	4.400.000,00
IPVA	0,00	0,00	0,00	0,00	0,00	0,00	47.135,55	136.971,26	60.485,34	45.914,59	18.328,68	14.375,19	323.210,61	400.000,00

R\$ 1,00

JOSE PAULO S. LEITE JUCA

Patronal Auditoria e Consultoria

PREFEITURA MUNICIPAL DE SÃO GONÇALO DO AMARANTE
Relatório Resumido de Execução Orçamentária
Demonstrativo da Receita Corrente Líquida
Orçamento Fiscal e da Seguridade Social
Período: Janeiro a Junho de 2011/Bimestre: Maio e Junho

RREO - Anexo III (LRF, Art. 53, inciso I)													R\$ 1,00	
CIDE	0,00	0,00	0,00	0,00	0,00	0,00	0,00	0,00	0,00	0,00	0,00	0,00	46.450,72	100.000,00
TRANSF. DO FUNDEB	0,00	0,00	0,00	0,00	0,00	1.042.042,10	1.308.667,91	1.194.148,04	1.138.580,03	1.238.087,10	1.146.181,10	7.067.706,28	12.700.000,00	
COMP. UNIAO P/ FUNDEB	0,00	0,00	0,00	0,00	0,00	619.486,34	609.376,10	334.825,23	889.581,02	334.825,23	696.567,39	3.485.061,31	8.000.000,00	
TOU CORRENTE - ASOC	0,00	0,00	0,00	0,00	0,00	0,00	0,00	0,00	0,00	0,00	34,58	34,58	50.000,00	
Outras Receitas Correntes	0,00	0,00	0,00	0,00	0,00	7.271,25	34.178,31	21.577,90	22.678,09	24.414,96	43.550,68	153.671,19	700.000,00	
INDENIZAÇÕES	0,00	0,00	0,00	0,00	0,00	0,00	0,00	0,00	0,00	0,00	32.999,00	32.999,00	10.000,00	
RESTITUIÇÕES	0,00	0,00	0,00	0,00	0,00	6.171,25	14.946,01	11.105,96	12.271,02	10.827,44	1.915,38	57.236,46	190.000,00	
DÍVIDA ATIVA IPTU	0,00	0,00	0,00	0,00	0,00	0,00	19.232,30	10.472,54	9.862,07	13.546,44	8.638,30	61.749,65	150.000,00	
Dedução de Receitas (I)	0,00	0,00	0,00	0,00	0,00	314.530,44	338.532,01	222.142,24	293.138,35	336.140,59	305.232,01	1.809.715,64	3.912.800,00	
Dedução FUNDEB	0,00	0,00	0,00	0,00	0,00	314.530,44	338.532,01	222.142,24	293.138,35	336.140,59	305.232,01	1.809.715,64	0,00	
Receita Corrente Líquida (II)-(I+I)	0,00	0,00	0,00	0,00	0,00	8.140.538,31	8.906.771,76	7.894.231,83	10.019.621,27	8.656.392,27	8.846.299,32	52.463.854,76	82.816.200,00	

WALTER RAMOS DE ARAÚJO JÚNIOR
 PREFEITO

PATRIMONIAL AUDITÓRIA E CONSULTORIA
 CONTROLE INTERNO

JOSÉ PAULO DE SOUZA LEITE JUCA
 SEC. DE FINANÇAS

FPM - FINANÇAS PÚBLICAS MUNICIPAIS
 CONTADOR

PREFEITURA MUNICIPAL DE SÃO GONÇALO DO AMARANTE

Relatório Resumido de Execução Orçamentária

Demonstrativo das Receitas e Despesas Previdenciárias do Regime Próprio de Previdência dos Servidores

Orçamento da Seguridade Social

Período: Janeiro a Junho de 2011/Bimestre: Maio e Junho


RREO - Anexo V (LRF, Art. 53, inciso II)

R\$ 1,00

Receitas	Previsão Inicial	Previsão Atualizada	Receitas Realizadas			
			No Bimestre	Até o Bimestre 2011	Até o Bimestre 2010	
Receitas Previdenciárias (Exceção Intra-Orçamentárias) (I)						
Receitas Correntes	1.245.000,00	1.245.000,00	272.732,88	656.320,26	0,00	
Receita Patrimonial	1.245.000,00	1.245.000,00	272.732,88	656.320,26	0,00	
Receitas de Valores Mobiliários	1.245.000,00	1.245.000,00	272.732,88	656.320,26	0,00	
(-) Deduções da Receita						
Receitas Previdenciárias (Intra-Orçamentárias) (II)						
Receitas Intra-Orçamentárias	0,00	0,00	0,00	0,00	0,00	
Total das Receitas Previdenciárias - RPPS (III) = (I + II)	1.245.000,00	1.245.000,00	272.732,88	656.320,26	0,00	
Despesas						
Despesas Previdenciárias (Exceção Intra-Orçamentárias) (IV)						
Previdência Social	1.185.000,00	1.185.000,00	190.837,24	526.115,36	0,00	
DESPESAS CORRENTES	1.171.000,00	1.171.000,00	190.837,24	519.835,36	0,00	
DESPESAS DE CAPITAL	14.000,00	14.000,00	0,00	6.280,00	0,00	
Despesas Previdenciárias (Intra-Orçamentárias) (V)						
Despesas Intra-Orçamentárias	0,00	0,00	0,00	0,00	0,00	
Total das Despesas Previdenciárias - RPPS (VI) = (IV + V)	1.185.000,00	1.185.000,00	190.837,24	526.115,36	0,00	
Resultado Previdenciário - RPPS (VII) = (III - VI)	60.000,00	60.000,00	81.895,64	130.204,90	0,00	

Walter Ramos de Araújo Junior
Prefeito
CPF: 203.640.323 - 91

JOSÉ PAULO S. LEITE JUCA
SECRETÁRIO DE FINANÇAS



FINANÇAS PÚBLICAS MUN. S/S LTDA.
EPM
CNPJ: 02.894.322/0001 - 57

PREFEITURA MUNICIPAL DE SÃO GONÇALO DO AMARANTE

Relatório Resumido de Execução Orçamentária

Demonstrativo das Receitas e Despesas Previdenciárias do Regime Próprio de Previdência dos Servidores

Orçamento da Seguridade Social

Período: Janeiro a Junho de 2011/Bimestre: Maio e Junho

RREO - Anexo V (LRF, Art. 53, inciso I)

R\$ 1,00

Aportes de Recursos para o Regime Próprio de Previdência do Servidor	Previsão Inicial	Previsão Atualizada	Receitas Realizadas		
			No Bimestre	Até o Bimestre 2011	Até o Bimestre 2010
---	---	---	---	---	---
Reserva Orçamentária do RPPS					
Valor	Previsão Orçamentária				0,00
Bens e Direitos do RPPS					
	Maio		Período de Referência		
			2011	2010	
Caixa		-7.895,65	0,00		0,00
Banco		13.964.062,33	14.399.604,19		0,00
Investimentos		---	---		---
Outros Bens e Direitos		---	---		---
Receitas Intra-Orçamentárias					
(-) Deduções da Receita	Previsão Inicial	Previsão Atualizada	No Bimestre	Até o Bimestre 2011	Até o Bimestre 2010
Total das Receitas Previdenciárias Intra-Orçamentárias	0,00	0,00	0,00	0,00	0,00
Despesas Intra-Orçamentárias					
Total das Despesas Previdenciárias Intra-Orçamentárias	Dotação Inicial	Dotação Atualizada	Despesas Liquidadas		
			No Bimestre	Até o Bimestre 2011	Até o Bimestre 2010
	0,00	0,00	0,00	0,00	0,00

WALTER RAMOS DE ARAÚJO JÚNIOR
PREFEITO

PATRIMONIAL AUDITORIA E CONSULTORIA
CONTROLE INTERNO

JOSÉ PAULO DE SOUZA LEITE JUCA
SEC. DE FINANÇAS

PPM - FINANÇAS PÚBLICAS MUNICIPAIS
CONTADOR

PREFEITURA MUNICIPAL DE SÃO GONÇALO DO AMARANTE
Relatório Resumido de Execução Orçamentária
Demonstrativo do Resultado Nominal
Orçamento Fiscal e da Seguridade Social
Período: Janeiro a Junho de 2011/Bimestre: Maio e Junho

RREO - Anexo VI (LRF, Art. 53, inciso III)

R\$ 1,00

DÍVIDA FISCAL LÍQUIDA	SALDO		
	Em 31/Dez/2010 (a)	Em Abril (b)	Em Junho (c)
DÍVIDA CONSOLIDADA (I)	0,00	-138.948,88	-231.828,11
DEDUÇÕES (II)			
Disponibilidade de Caixa Bruta	1.593.633,07	9.371.567,52	10.841.981,31
Demais Haveres Financeiros			
(-) Restos a Pagar Processados (Exceto Precatórios)	0,00	-2.627.263,72	-2.787.185,59
DÍVIDA CONSOLIDADA LÍQUIDA (III) = (I - II)	-1.593.633,07	-12.137.780,12	-13.860.995,01
RECEITAS DE PRIVATIZAÇÕES (IV)			
PASSIVOS RECONHECIDOS (V)			
DÍVIDA FISCAL LÍQUIDA (VI) = (III + IV - V)	-1.593.633,07	-12.137.780,12	-13.860.995,01

RESULTADO NOMINAL	PERÍODO DE REFERÊNCIA	
	No Bimestre (c-b)	Até o Bimestre (c-a)
DÍVIDA CONSOLIDADA (I)	-1.723.214,89	-12.267.361,94


DISCRIMINAÇÃO DA META FISCAL	VALOR CORRENTE
META DE RESULTADO NOMINAL FIXADA NO ANEXO DE METAS FISCAIS DA LDO PARA O EXERCÍCIO DE REFERÊNCIA	0,00

REGIME PREVIDENCIÁRIO

DÍVIDA FISCAL LÍQUIDA PREVIDENCIÁRIA	SALDO		
	Em 31/Dez/2010	Em Abril	Em Junho
DÍVIDA CONSOLIDADA PREVIDENCIÁRIA (VII)	0,00	0,00	0,00
Passivo Atuarial			
Demais Dívidas			
DEDUÇÕES (II)			
Disponibilidade de Caixa Bruta	11.664.465,71	13.452.757,34	14.399.604,19
Investimentos			
Demais Haveres Financeiros			
(-) Restos a Pagar Processados	0,00	-3.868,00	-5.201,33
DÍVIDA CONSOLIDADA LÍQUIDA (VIII)	-11.664.465,71	-13.448.889,34	-14.394.402,86
PREVIDENCIÁRIA (IX) = (VII - VIII)			
PASSIVOS RECONHECIDOS (X)			
DÍVIDA FISCAL LÍQUIDA PREVIDENCIÁRIA (XI)=(IX-X)	-11.664.465,71	-13.448.889,34	-14.394.402,86

Walter Ramos de Araújo Júnior
Prefeito
CPF: 203.640.823 - 91

JOSÉ PAULO S. LEITE JUCA
SECRETÁRIO DE FINANÇAS




PPM
FINANÇAS PÚBLICAS MUN. S/S L.L.
CNPJ: 02.894.322/0001 - 57

PREFEITURA MUNICIPAL DE SÃO GONÇALO DO AMARANTE
Relatório Resumido de Execução Orçamentária
Demonstrativo do Resultado Nominal
Orçamento Fiscal e da Seguridade Social
Período: Janeiro a Junho de 2011/Bimestre: Maio e Junho

RREO - Anexo VI (LRF, Art. 53, inciso III)

R\$ 1,00



WALTER RAMOS DE ARAÚJO JÚNIOR
PREFEITO



PATRIMONIAL AUDITORIA E CONSULTORIA
CONTROLE INTERNO



JOSÉ PAULO DE SOUZA LEITE JUCA
SEC. DE FINANÇAS



FPM - FINANÇAS PÚBLICAS MUNICIPAIS
CONTADOR

PREFEITURA MUNICIPAL DE SÃO GONÇALO DO AMARANTE

Relatório Resumido de Execução Orçamentária

Demonstrativo do Resultado Primário

Orçamento Fiscal e da Seguridade Social

Período: Janeiro a Junho de 2011/Bimestre: Maio e Junho

RREO - Anexo VII (LRF, Art. 53, inciso III)

R\$ 1,00

Receitas	Previsão Atualizada	Receitas Realizadas		
		No Bimestre	Até Bimestre 2011	Até Bimestre 2010
Receitas Primárias Correntes (I)	82.826.300,00	17.502.691,59	53.632.197,80	0,00
Receitas Tributárias	25.663.000,00	7.884.715,68	24.220.800,05	0,00
Receitas de Contribuições	4.760.000,00	860.564,40	2.631.212,53	0,00
Receitas Previdenciárias	4.760.000,00	860.564,40	2.631.212,53	0,00
Outras Receitas de Contribuições	0,00	0,00	0,00	0,00
Receita Patrimonial Líquida	1.366.000,00	302.283,36	705.256,41	0,00
Receita Patrimonial	1.366.000,00	302.283,36	705.256,41	0,00
(-) Aplicações Financeiras	(0,00)	(0,00)	(0,00)	(0,00)
Receita de Serviços	25.000,00	0,00	0,00	0,00
Transferências Correntes	50.312.300,00	8.387.162,51	25.921.257,62	0,00
Convênios	4.580.000,00	34,58	34,58	0,00
Outras Transferências Correntes	49.640.000,00	9.028.500,53	26.562.595,64	0,00
Demais Receitas Correntes	700.000,00	67.965,64	153.671,19	0,00
Dívida Ativa	455.000,00	22.182,74	61.749,65	0,00
Diversas Receitas Correntes	245.000,00	45.782,90	91.921,54	0,00
Receitas de Capital (II)	7.165.000,00	194.019,10	1.253.698,05	0,00
Operações de Crédito (III)	0,00	0,00	0,00	0,00
Amortização de Empréstimos (IV)	0,00	0,00	0,00	0,00
Alienação de Bens (V)	15.000,00	0,00	0,00	0,00
Transferências de Capital	7.150.000,00	194.019,10	1.253.698,05	0,00
Convênios	7.150.000,00	194.019,10	1.253.698,05	0,00
Outras Transferências de Capital	0,00	0,00	0,00	0,00
Outras Receitas de Capital	0,00	0,00	0,00	0,00
Receitas Primárias de Capital (VI) = (II - III - IV - V)	7.150.000,00	194.019,10	1.253.698,05	0,00
Receita Primária Total (VII) = (I + VI)	89.976.300,00	17.696.710,69	54.885.895,85	0,00

Despesas	Dotação Atualizada	Despesas Liquidadas		
		No Bimestre	Até Bimestre 2011	Até Bimestre 2010
Despesas Correntes (VIII)	76.759.644,98	14.189.316,54	37.528.247,65	0,00
Pessoal e Encargos Sociais	37.595.011,07	6.719.203,28	18.531.323,24	0,00
Juros e Encargos da Dívida (IX)	173.651,90	0,00	83.746,90	0,00
Outras Despesas Correntes	38.990.982,01	7.470.113,26	18.913.177,51	0,00
Despesas Primárias Correntes (X) = (VIII - IX)	76.585.993,08	14.189.316,54	37.444.500,75	0,00
Despesas Capital (XI)	14.726.555,02	1.600.193,89	4.178.254,15	0,00
Investimentos	13.966.337,31	1.507.314,66	3.946.426,04	0,00
Inversões Financeiras	256.139,87	0,00	0,00	0,00
Concessão de Empréstimos (XII)	0,00	0,00	0,00	0,00
Aquisição de Título de Capital já Integralizado (XIII)	0,00	0,00	0,00	0,00
Demais Inversões Financeiras	256.139,87	0,00	0,00	0,00
Amortização da Dívida (XIV)	504.077,84	92.879,23	231.828,11	0,00
Despesas Primárias de Capital (XV) = (XI - XII - XIII - XIV)	14.222.477,18	1.507.314,66	3.946.426,04	0,00
Reserva de Contigência (XVI)	100.000,00	---	---	---
Reserva do RPPS (XVII)	0,00	---	---	---
Despesa Primária Total (XVIII) = (X + XV + XVI + XVII)	90.908.470,26	15.696.631,20	41.390.926,79	0,00
Resultado Primário (XIX) = (VII - XVIII)	-932.170,26	2.000.079,49	13.494.969,06	0,00
Saldo de Exercício Anteriores	---	---	---	---

Discriminação da Meta Fiscal	Valor Corrente
Meta de Resultado Primário Fixada no Anexo de Metas Fiscais da LDO para o Exercício de Referência	0,00

Walter Ramo  Júnior

JOSE PAULO S. LEITE JUCA
LÍDER DE FINANÇAS

Patrimonial Auditoria e Consultoria
Contábil e C Ltda.


FUNDADOR

PREFEITURA MUNICIPAL DE SÃO GONÇALO DO AMARANTE
Relatório Resumido de Execução Orçamentária
Demonstrativo do Resultado Primário
Orçamento Fiscal e da Seguridade Social
Período: Janeiro a Junho de 2011/Bimestre: Maio e Junho

RREO - Anexo VII (LRF, Art. 53, inciso III)


R\$ 1.00



WALTER RAMOS DE ARAÚJO JÚNIOR
PREFEITO



PATRIMONIAL AUDITORIA E CONSULTORIA
CONTROLE INTERNO



JOSÉ PAULO DE SOUZA LEITE JUCA
SEC. DE FINANÇAS



FPM - FINANÇAS PÚBLICAS MUNICIPAIS
CONTADOR

Relatório Resumido de Execução Orçamentária

Restos a Pagar por Poder e Órgão

Orçamento Fiscal e da Seguridade Social

Período: Janeiro a Junho de 2011/Bimestre: Maio e Junho

R\$ 1,00
R\$ 1,00

PODER/ÓRGÃO	RESTOS A PAGAR PROCESSADOS					RESTOS A PAGAR NÃO PROCESSADOS				
	Inscritos		Cancelados	Pagos	A Pagar	Inscritos		Cancelados	Pagos	A Pagar
	Em Exercícios Anteriores	Em 31 de Dezembro de 2010				Em Exercícios Anteriores	Em 31 de Dezembro de 2010			
RESTOS A PAGAR (EXCETO INTRA-ORÇAMENTÁRIOS) (I)										
EXECUTIVO										
PREFEITURA MUNICIPAL	0,00	0,00	2.281,00	1.133.607,99	0,00	0,00	0,00	1.131.326,99	-1.131.326,99	
FUNDO MUNICIPAL DE SAUDE	0,00	0,00	896,00	1.415.385,77	0,00	0,00	0,00	1.414.489,77	-1.414.489,77	
FUNDO MUNICIPAL DE CRIANÇA E ADOLESCENTES	0,00	0,00	0,00	0,00	0,00	0,00	0,00	0,00	0,00	
FUNDO MUNICIPAL DE PREVIDÊNCIA SOCIAL	0,00	0,00	0,00	5.201,33	0,00	0,00	0,00	5.201,33	-5.201,33	
FUNDO MUNICIPAL DE EDUCAÇÃO BASICA	0,00	0,00	0,00	0,00	0,00	0,00	0,00	0,00	0,00	
FUNDO MUNICIPAL DE EDUCAÇÃO	0,00	0,00	4.164,15	116.858,25	0,00	0,00	0,00	112.694,10	-112.694,10	
FUNDO MUNICIPAL DE ASSISTÊNCIA SOCIAL	0,00	0,00	0,00	120.583,58	0,00	0,00	0,00	120.583,58	-120.583,58	
RESTOS A PAGAR (INTRA-ORÇAMENTÁRIOS) (II)										
TOTAL (III) = (I + II)	0,00	0,00	7.341,15	2.791.636,92	0,00	0,00	0,00	2.784.295,77	-2.784.295,77	

WALTER RAMOS DE ARAÚJO JÚNIOR
PREFEITO

PATRIMONIAL AUDITORIA E CONSULTORIA
CONTROLE INTERNO

JOSÉ PAULO DE SOUZA LEITE JUCA
SEC. DE FINANÇAS

FRM - FINANÇAS PÚBLICAS MUNICIPAIS
CONTADOR

PREFEITURA MUNICIPAL DE SÃO GONÇALO DO AMARANTE
Relatório Resumido da Execução Orçamentária
Demonstrativo das Receitas e Despesas com Manutenção e Desenvolvimento do Ensino - MDE
Orçamentos Fiscal e da Seguridade Social
Período: Janeiro a Junho de 2011/Bimestre: Maio e Junho

RREO - ANEXO X (LDB. art. 72)

R\$ 1,00

RECEITAS DO ENSINO

RECEITA RESULTANTE DE IMPOSTOS (caput do art. 212 da Constituição)	PREVISÃO INICIAL	PREVISÃO ATUALIZADA	RECEITAS REALIZADAS		
			No Bimestre	Até o Bimestre	%
1 - RECEITAS DE IMPOSTOS	24.880.000,00	24.880.000,00	7.728.812,00	23.814.629,56	95,71
Imposto sobre a Propriedade Predial e Territorial Urbana	180.000,00	180.000,00	26,20	23.618,94	13,12
Imposto de Renda RETido nas Fontes sobre Outros Rendimentos	50.000,00	50.000,00	67.914,11	241.048,78	482,09
Imposto sobre Transmissão "Inter Vivos" de Bens Imóveis e de Direitos Reais sobre Imc	240.000,00	240.000,00	55.229,60	244.602,99	101,91
ISSQN MUNICIPAL	24.130.000,00	24.130.000,00	7.559.463,08	23.144.222,05	95,91
COTA PARTE DO SIMPLES NACIONAL - ISS	130.000,00	130.000,00	23.996,27	99.387,15	76,45
Receita da Dívida Ativa - IPTU	150.000,00	150.000,00	22.182,74	61.749,65	41,16
2 - RECEITAS DE TRANSFERÊNCIAS CONSTITUCIONAIS LEGAIS	19.538.500,00	19.538.500,00	3.837.868,92	11.306.867,84	57,86
Cota-Parte do Fundo de Participação dos Municípios	14.700.000,00	14.700.000,00	3.188.572,11	9.003.944,78	61,25
Cota-Parte do Imposto Sobre a Propriedade Territorial Rural	7.500,00	7.500,00	9.274,28	16.903,36	225,37
Transferência Financeira do ICMS - Desoneração - L.C. Nº 87/96	31.000,00	31.000,00	4.552,46	11.381,15	36,71
Cota-Parte do ICMS	4.400.000,00	4.400.000,00	602.766,20	1.951.427,94	44,35
Cota-Parte do IPVA	400.000,00	400.000,00	32.703,87	323.210,61	80,80
3 - TOTAL DAS RECEITAS DE IMPOSTOS (1 + 2)	44.418.500,00	44.418.500,00	11.566.680,92	35.121.497,40	0,00

RECEITAS ADICIONAIS PARA FINANCIAMENTO DO ENSINO	PREVISÃO INICIAL	PREVISÃO ATUALIZADA	RECEITAS REALIZADAS		
			No Bimestre	Até o Bimestre	%
4 - RECEITAS DA APLICAÇÃO FINANCEIRA DE OUTROS RECURSOS VINCULADOS /	0,00	0,00	0,00	0,00	0,00
5 - RECEITA DE TRANSFERÊNCIAS DO FNDE	2.160.000,00	2.160.000,00	574.148,46	1.001.377,11	46,36
Transferências do Salário-Educação	580.000,00	580.000,00	102.521,28	334.372,34	57,65
Transferências Diretas do FNDE referentes ao Programa Nacional de Alimentação Esc	700.000,00	700.000,00	134.448,00	268.896,00	38,41
Transferências Diretas do FNDE referentes ao Programa Nacional de Apoio ao Transp	880.000,00	880.000,00	337.179,18	398.108,77	45,23
3 - RECEITA DE TRANSFERÊNCIA DE CONVÊNIOS	50.000,00	50.000,00	34,58	34,58	0,06
Transferências de Convênios da União Destinadas a Programas de Assistência Social	50.000,00	50.000,00	34,58	34,58	0,06
7 - RECEITA DE OPERAÇÕES DE CRÉDITO	0,00	0,00	0,00	0,00	0,00
3 - OUTRAS RECEITAS PARA FINANCIAMENTO DO ENSINO	0,00	0,00	0,00	0,00	0,00
3 - TOTAL DAS RECEITAS PARA FINANCIAMENTO DO ENSINO (4 + 5 + 6 + 7 + 8)	2.210.000,00	2.210.000,00	574.183,04	1.001.411,69	45,31


FUNDEB

RECEITA RESULTANTE DE IMPOSTOS (caput do art. 212 da Constituição)	PREVISÃO INICIAL	PREVISÃO ATUALIZADA	RECEITAS REALIZADAS		
			No Bimestre	Até o Bimestre	%
10 - RECEITAS DESTINADAS AO FUNDEB	3.832.800,00	3.832.800,00	641.372,60	1.809.715,64	47,21
Dedução FUNDEB - <FPM>	2.940.000,00	2.940.000,00	637.714,38	1.800.788,78	61,25
Dedução FUNDEB - <ITR>	1.500,00	1.500,00	1.854,83	3.380,59	225,37
Dedução FUNDEB - <IPI>	5.100,00	5.100,00	892,91	2.814,83	55,19
Dedução FUNDEB - <LC 87/96>	6.200,00	6.200,00	910,48	2.276,20	36,71
Dedução FUNDEB - <ICMS>	880.000,00	880.000,00	0,00	455,24	0,05
11 - RECEITAS RECEBIDAS PELO FUNDEB	20.700.000,00	20.700.000,00	3.416.060,82	10.552.767,59	50,97
11.1 - Complementação da União ao FUNDEB	8.000.000,00	8.000.000,00	1.031.792,62	3.485.061,31	43,56
11.2 - Transferências de Recursos do FUNDEB	12.700.000,00	12.700.000,00	2.384.268,20	7.067.706,28	55,65
12 - RESULTADOS DAS TRANSFERÊNCIAS DO FUNDEB (11 - 10)	16.867.200,00	16.867.200,00	2.774.688,22	8.743.051,95	51,83

Acréscimo Resultante das Transferência do FUNDEB

Walter Ramos de Araújo Júnior
Prefeito
CPF: 206.640.323 - 91

JOSÉ PAULO S. LEITE JUCA



FINANÇAS PÚBLICAS MUN. S/S LTDA.
CNPJ: 02.894.322/0001 - 57

PREFEITURA MUNICIPAL DE SÃO GONÇALO DO AMARANTE
Relatório Resumido da Execução Orçamentária
Demonstrativo das Receitas e Despesas com Manutenção e Desenvolvimento do Ensino - MDE
Orçamentos Fiscal e da Seguridade Social
Período: Janeiro a Junho de 2011/Bimestre: Maio e Junho

RREO - ANEXO X (LDB. art. 72)


R\$ 1,00



WALTER RAMOS DE ARAÚJO JÚNIOR
PREFEITO



PATRIMONIAL AUDITORIA E CONSULTORIA
CONTROLE INTERNO



JOSÉ PAULO DE SOUZA LEITE JUCA
SEC. DE FINANÇAS



FPM - FINANÇAS PÚBLICAS MUNICIPAIS
CONTADOR

PREFEITURA MUNICIPAL DE SÃO GONÇALO DO AMARANTE
Relatório Resumido da Execução Orçamentária
Demonstrativo das Receitas e Despesas com Manutenção e Desenvolvimento do Ensino - MDE
Orçamentos Fiscal e da Seguridade Social
Período: Janeiro a Junho de 2011/Bimestre: Maio e Junho

RREO - ANEXO X (LDB, art. 72)

R\$ 1,00

DESPESAS DO FUNDEB	DOTAÇÃO INICIAL	DOTAÇÃO ATUALIZADA	DESPESAS LIQUIDADAS		
			No Bimestre	Até o Bimestre	%
13 - PAGAMENTO DOS PROFISSIONAIS DO MAGISTÉRIO	18.008.500,00	17.067.769,10	1.737.960,05	4.568.336,65	26,76
13.1 - Com Educação Infantil	35.000,00	57.857,52	0,00	0,00	0,00
13.2 - Com Ensino Fundamental	17.973.500,00	17.009.911,58	1.737.960,05	4.568.336,65	26,85
14 - OUTRAS DESPESAS	18.008.500,00	17.067.769,10	756.660,41	1.943.641,94	5,69
14.1 - Com Educação Infantil	35.000,00	57.857,52	0,00	0,00	0,00
14.2 - Com Ensino Fundamental	17.973.500,00	17.009.911,58	756.660,41	1.943.641,94	11,42
15 - TOTAL DAS DESPESAS DO FUNDEB (13 + 14)	36.017.000,00	34.135.538,20	2.494.620,46	6.511.978,59	19,07

DEDUÇÕES PARA FINS DE LIMITE DO FUNDEB PARA PAGAMENTO DOS PROFISSIONAIS DO MAGISTÉRIO	VALOR
16 - RESTOS A PAGAR INSCRITOS NO EXERCÍCIO SEM DISPONIBILIDADE FINANCEIRA DE RECURSOS DO FUNDEB	0,00
17 - DESPESAS CUSTEADAS COM O SUPERÁVIT FINANCEIRO DO EXERCÍCIO ANTERIOR DO FUNDEB	0,00
18 - TOTAL DAS DEDUÇÕES CONSIDERADAS PARA FINS DE LIMITE DO FUNDEB (16 + 17)	0,00
19 - MÍNIMO DE 60% NA REMUNERAÇÃO DO MAGISTÉRIO COM EDUCAÇÃO INFANTIL E ENSINO FUNDAMENTAL ((13 - 18) / (11) x 100) %	0,00

CONTROLE DA UTILIZAÇÃO DE RECURSOS NO EXERCÍCIO SUBSEQUENTE	VALOR
20 - RECURSOS RECEBIDOS DO FUNDEB EM [EXERCÍCIO_ ANTERIOR] QUE NÃO FORAM UTILIZADOS	0,00
21 - DESPESAS CUSTEADAS COM O SALDO DO ITEM 20 ATÉ O 1º TRIMESTRE DE [EXERCÍCIO]	0,00

MANUTENÇÃO E DESENVOLVIMENTO DO ENSINO - DESPESAS CUSTEADAS COM A RECEITA RESULTANTE DE IMPOSTOS E RECURSOS DO FUNDEB

RECEITAS COM AÇÕES TÍPICAS DE MDE	PREVISÃO INICIAL	PREVISÃO ATUALIZADA	RECEITAS REALIZADAS		
			No Bimestre	Até o Bimestre	%
22 - IMPOSTOS E TRANSFERÊNCIAS DESTINADAS À MDE (25% de 3)	11.104.625,00	11.104.625,00	2.891.670,23	8.780.374,35	79,06

DESPESAS COM AÇÕES TÍPICAS DE MDE	DOTAÇÃO INICIAL	DOTAÇÃO ATUALIZADA	DESPESAS LIQUIDADAS		
			No Bimestre	Até o Bimestre	%
23 - EDUCAÇÃO INFANTIL	35.000,00	57.857,52	1.114,56	1.114,56	1,92
24 - ENSINO FUNDAMENTAL	17.973.500,00	17.009.911,58	3.374.175,72	8.730.005,36	51,32
25 - ENSINO MÉDIO	475.000,00	125.000,00	0,00	0,00	0,00
26 - ENSINO SUPERIOR	0,00	0,00	0,00	0,00	0,00
27 - ENSINO PROFISSIONAL NÃO INTEGRADO AO ENSINO REGULAR	0,00	0,00	0,00	0,00	0,00
28 - OUTRAS	3.740.500,00	9.699.892,37	1.685.537,66	3.760.631,70	38,76
29 - TOTAL DAS DESPESAS COM AÇÕES TÍPICAS DE MDE (23 + 24 + 25 + 26 + 27 + 28)	22.224.000,00	26.892.661,47	5.060.827,94	12.491.751,62	46,45

DEDUÇÕES CONSIDERADAS PARA FINS DE LIMITE CONSTITUCIONAL	VALOR
30 - RESULTADO LÍQUIDO DAS TRANSFERÊNCIAS DO FUNDEB = (12)	8.743.051,95
31 - DESPESAS CUSTEADAS COM A COMPLEMENTAÇÃO DO FUNDEB NO EXERCÍCIO	0,00
32 - RECEITA DE APLICAÇÃO FINANCEIRA DOS RECURSOS DO FUNDEB ATÉ O BIMESTRE = (50 h)	0,00
33 - DESPESAS CUSTEADAS COM O SUPERÁVITE FINANCEIRO, DO EXERCÍCIO ANTERIOR, DO FUNDEB	0,00
34 - DESPESAS CUSTEADAS COM O SUPERÁVIT FINANCEIRO, DO EXERCÍCIO ANTERIOR, DE OUTROS RECURSOS DE IMPOSTOS	0,00
35 - RESTOS A PAGAR INSCRITOS NO EXERCÍCIO ANTERIOR SEM DISPONIBILIDADE FINANCEIRA DE RECURSOS DE IMPOSTOS VINCULADOS AO	0,00
36 - CANCELAMENTO, NO EXERCÍCIO, DE RESTOS A PAGAR INSCRITOS COM DISPONIBILIDADE FINANCEIRA DE RECURSOS DE IMPOSTOS VINCL	0,00
37 - TOTAL DAS DEDUÇÕES CONSIDERADAS PARA FINS DE LIMITE CONSTITUCIONAL (30 + 31 + 32 + 33 + 34 + 35 + 36)	8.743.051,95
38 - TOTAL DAS DESPESAS PARA FINS DE LIMITE (29 - 37)	3.748.699,67
39 - MÍNIMO DE 25% DAS RECEITAS RESULTANTE DE IMPOSTOS EM MDE ((38 / 3) * 100)	10,67

OUTRAS INFORMAÇÕES PARA CONTROLE

OUTRAS DESPESAS CUSTEADAS COM RECEITAS ADICIONAIS PARA FINANCIAMENTO DO ENSINO	DOTAÇÃO INICIAL	DOTAÇÃO ATUALIZADA	DESPESAS LIQUIDADAS		
			No Bimestre	Até o Bimestre	%
40 - DESPESAS CUSTEADAS COM A APLICAÇÃO FINANCEIRA DE OUTROS RECURSOS	0,00	0,00	0,00	0,00	0,00
41 - DESPESAS CUSTEADAS COM A CONTRIBUIÇÃO SOCIAL DO SALÁRIO-EDUCAC	0,00	0,00	0,00	0,00	0,00

Paulo S. Leite Jul

Patrimonial Auditoria e Consultoria
Contábil S/C Ltda.

FPM

PREFEITURA MUNICIPAL DE SÃO GONÇALO DO AMARANTE
Relatório Resumido da Execução Orçamentária
Demonstrativo das Receitas e Despesas com Manutenção e Desenvolvimento do Ensino - MDE
Orçamentos Fiscal e da Seguridade Social
Período: Janeiro a Junho de 2011/Bimestre: Maio e Junho

RREO - ANEXO X (LDB, art. 72)

R\$ 1,00

OUTRAS INFORMAÇÕES PARA CONTROLE

OUTRAS DESPESAS CUSTEADAS COM RECEITAS ADICIONAIS PARA FINANCIAMENTO DO ENSINO	DOTAÇÃO INICIAL	DOTAÇÃO ATUALIZADA	DESPESAS LIQUIDADAS		
			No Bimestre	Até o Bimestre	%
42 - DESPESAS CUSTEADAS COM A OPERAÇÕES DE CRÉDITO	0,00	0,00	0,00	0,00	0,00
43 - DESPESAS CUSTEADAS COM OUTRAS RECEITAS PARA FINANCIAMENTO DO I	0,00	0,00	0,00	0,00	0,00
44 - TOTAL DAS OUTRAS DESPESAS CUSTEADAS COM RECEITAS ADICIONAIS PAI	0,00	0,00	0,00	0,00	0,00
45 - TOTAL GERAL DAS DESPESAS (29 + 44)	0,00	0,00	0,00	0,00	0,00
RESTOS A PAGAR INSCRITOS COM DISPONIBILIDADE FINANCEIRA DE RECURSOS DE IMPOSTOS VINCULADOS AO ENSINO	SALDO ATÉ O BIMESTRE		CANCELADOS EM 2011 (g)		
46 - RESTOS A PAGAR DE DESPESAS COM FUNDEB		0,00			0,00
FLUXO FINANCEIRO DOS RECURSOS			VALOR		
			FUNDEB (h)	FUNDEF	
47 - SALDO FINANCEIRO EM 31 DE DEZEMBRO DE [EXERCICIO_ANTERIOR]			24.944,32		0,00
48 - (+) INGRESSO DE RECURSOS ATÉ O BIMESTRE			10.552.767,59		0,00
49 - (-) PAGAMENTOS EFETUADOS ATÉ O BIMESTRE			2.297.972,62		0,00
50 - (+) RECEITA DE APLICAÇÃO FINANCEIRA DOS RECURSOS ATÉ O BIMESTRE			0,00		0,00
51 - (=) SALDO FINANCEIRO NO EXERCÍCIO ATUAL			8.254.794,97		0,00
52 - SALDO ATUAL DAS CONTAS BANCÁRIAS DE VINCULAÇÃO AO FUNDEB 60% e 40% (((47 + 48) - 49) + 50)			8.279.739,29		0,00


WALTER RAMOS DE ARAÚJO JÚNIOR
PREFEITO


PATRIMONIAL AUDITORIA E CONSULTORIA
CONTROLE INTERNO


JOSÉ PAULO DE SOUZA LEITE JUCA
SEC. DE FINANÇAS


FPM - FINANÇAS PÚBLICAS MUNICIPAIS
CONTADOR

PREFEITURA MUNICIPAL DE SÃO GONÇALO DO AMARANTE

Relatório Resumido da Execução Orçamentária

Demonstrativo da Receita de Impostos Líquida e das Despesas Próprias com Ações e Serviços Públicos de Saúde

Orçamentos Fiscal e da Seguridade Social

Período: Janeiro a Junho de 2011/Bimestre: Maio e Junho

RREO - ANEXO XVI (ADCT. art. 77)

R\$ 1,00

RECEITAS	PREVISÃO INICIAL	PREVISÃO ATUALIZADA	RECEITAS REALIZADAS	
			Até o Semestre	%
RECEITA DE IMPOSTOS LÍQUIDA E TRANSFERÊNCIAS CONSTITUCIONAIS E LEGAIS	70.503.500,00	70.503.500,00	59.376.651,09	84,21
Impostos	25.605.000,00	25.605.000,00	24.193.404,04	94,48
Multas, Juros de Mora e Outros Encargos dos Impostos	25.000,00	25.000,00	0,00	0,00
Dívida Ativa dos Impostos	455.000,00	455.000,00	61.749,65	13,57
Multas, Juros de Mora, Atualização Monetária e Outros Encargos da Dívida Ativa dos In	0,00	0,00	0,00	0,00
Receitas de Transferências Constitucionais e Legais	44.418.500,00	44.418.500,00	35.121.497,40	79,06
TRANSFERÊNCIA DE RECURSOS DO SISTEMA ÚNICO DE SAÚDE - SUS (II)	5.621.000,00	5.621.000,00	2.954.942,17	52,56
RECEITAS DE OPERAÇÕES DE CRÉDITO VINCULADAS À SAÚDE (III)	0,00	0,00	0,00	0,00
OUTRAS RECEITAS ORÇAMENTÁRIAS	0,00	0,00	0,00	0,00
(-) DEDUCAÇÃO PARA O FUNDEB	0,00	0,00	1.809.715,64	0,00
TOTAL	146.628.000,00	146.628.000,00	119.898.528,71	81,77
DESPESAS CORRENTES (Por Grupo de Natureza da Despesa)	DOTAÇÃO INICIAL	DOTAÇÃO ATUALIZADA	DESPESAS LIQUIDADAS	
			Até o Semestre	%
DESPESAS CORRENTES	15.779.500,00	18.406.707,02	8.470.534,97	46,01
Pessoal e Encargos Sociais	9.877.000,00	9.886.534,01	4.628.733,50	46,81
Juros e Encargos da Dívida	0,00	0,00	0,00	0,00
Outras Despesas Correntes	5.902.500,00	8.520.173,01	3.841.801,47	45,09
DESPESAS DE CAPITAL	2.833.000,00	1.888.616,57	608.619,76	32,22
Investimentos	2.831.000,00	1.886.616,57	608.619,76	32,25
Inversões Financeiras	2.000,00	2.000,00	0,00	0,00
Amortização da Dívida	0,00	0,00	0,00	0,00
TOTAL (IV)	18.612.500,00	18.612.500,00	9.079.154,73	0,00
DESPESAS PRÓPRIAS COM AÇÕES E SERVIÇOS PÚBLICOS DE SAÚDE	DOTAÇÃO INICIAL	DOTAÇÃO ATUALIZADA	DESPESAS LIQUIDADAS	
			Até o Semestre	%
DESPESAS COM SAÚDE (V) = (IV)	18.612.500,00	18.612.500,00	9.079.154,73	48,77
(-) DESPESAS COM INATIVOS E PENSIONISTAS	916.000,00	916.000,00	444.862,98	48,56
(-) DESPESAS CUSTEADAS COM OUTROS RECURSOS DESTINADOS À SAÚDE	0,00	0,00	17.439.302,14	0,00
Recursos de Transferências do Sistema Único de Saúde	0,00	0,00	17.439.302,14	0,00
Recursos de Operações de Crédito	0,00	0,00	0,00	0,00
Outros Recursos	0,00	0,00	0,00	0,00
(-) RESTOS A PAGAR INSCRITOS NO EXERCÍCIO SEM DISPONIBILIDADE FINANCEIRA	0,00	0,00	0,00	0,00
TOTAL DAS DESPESAS PRÓPRIAS COM AÇÕES E SERVIÇOS PÚBLICOS DE SAÚDE	17.696.500,00	17.696.500,00	-8.805.010,39	-49,75

CONTROLE DE RESTOS A PAGAR VINCULADOS À SAÚDE INSCRITOS EM EXERCÍCIOS ANTERIORES	RESTOS A PAGAR INSCRITOS COM DISPONIBILIDADE FINANCEIRA DE RECURSOS PRÓPRIOS VINCULADOS	
	Inscritos em Exercícios Anteriores	Cancelado em 2011 (f)
RESTOS A PAGAR DE DESPESAS PRÓPRIAS COM AÇÕES E SERVIÇOS PÚBLICOS DE SAÚDE (VII)	0,00	0,00

PARTICIPAÇÃO DAS DESPESAS COM AÇÕES E SERVIÇOS PÚBLICOS DE SAÚDE NA RECEITA DE IMPOSTOS LÍQUIDA E TRANSFERÊNCIAS CONSTITUCIONAIS LEGAIS - LIMITE CONSTITUCIONAL <%> ((VI - VII f) / 1)
-0,15

DESPESAS COM SAÚDE (Por Subfunção)	DOTAÇÃO INICIAL	DOTAÇÃO ATUALIZADA	DESPESAS LIQUIDADAS	
			Até o Semestre	%
Salário-Família	2.000,00	2.000,00	4.392,00	219,60
VENCIMENTOS - SERVIDORES DA PREFEITURA E FUNDOS	8.397.000,00	8.397.000,00	15.466.839,23	184,19
Obrigações Patronais	1.461.000,00	1.461.000,00	2.417.538,50	165,47
Despesas de Exercícios Anteriores	5.000,00	5.000,00	1.695,00	33,90
Indenizações e Restituições Trabalhistas	5.000,00	4.534,01	33.377,25	229,64

JOSE PAULO S. LEITE JUCA
SECRETARIO DE FINANÇAS

Patrimonial Auditoria e Consultoria
Credenc S/C Ltda.

PREFEITURA MUNICIPAL DE SÃO GONÇALO DO AMARANTE
Relatório Resumido da Execução Orçamentária
Demonstrativo da Receita de Impostos Líquida e das Despesas Próprias com Ações e Serviços Públicos de Saúde
Orçamentos Fiscal e da Seguridade Social
Período: Janeiro a Junho de 2011/Bimestre: Maio e Junho


RREO - ANEXO XVI (ADCT. art. 77)

R\$ 1,00

DESPESAS COM SAÚDE (Por Subfunção)	DOTAÇÃO INICIAL	DOTAÇÃO ATUALIZADA	DESPESAS LIQUIDADAS	
			Até o Semestre	%
DIARIAS - GESTORES	5.000,00	5.000,00	4.752,00	95,04
DIARIAS - SERVIDORES DA PREFEITURA E FUNDOS	72.000,00	72.000,00	169.763,00	235,78
Material de Consumo	3.010.000,00	3.010.000,00	2.583.216,35	85,82
Outros Serviços de Terceiros - Pessoa Física	1.540.000,00	2.782.234,41	8.435.341,33	303,18
Outros Serviços de Terceiros - Pessoa Jurídica	930.000,00	2.305.438,60	6.989.956,31	303,19
Obras e Instalações	400.000,00	655.616,57	3.283.452,71	500,81
Equipamentos e Material Permanente	495.000,00	495.000,00	310.573,33	62,74
TOTAL	16.322.000,00	19.204.823,59	39.700.897,01	206,72


 WALTER RAMOS DE ARAÚJO JÚNIOR
 PREFEITO


 PATRIMONIAL AUDITORIA E CONSULTORIA
 CONTROLE INTERNO


 JOSÉ PAULO DE SOUZA LEITE JUCA
 SEC. DE FINANÇAS


 FPM - FINANÇAS PÚBLICAS MUNICIPAIS
 CONTADOR

PREFEITURA MUNICIPAL DE SÃO GONÇALO DO AMARANTE
Relatório Resumido de Execução Orçamentária
Demonstrativo Simplificado do Relatório Resumido da Execução Orçamentária
Orçamento Fiscal e da Seguridade Social
Período: Janeiro a Junho de 2011/Bimestre: Maio e Junho

RREO - Anexo XVIII (LRF, Art. 52, inciso I, alíneas "a" e "b" do inciso II e §1º)

R\$ 1,00

BALANÇO ORÇAMENTÁRIO		No Bimestre		Até o Bimestre	
RECEITAS					
PREVISÃO INICIAL		91.586.200,00		91.586.200,00	
PREVISÃO ATUALIZADA		91.586.200,00		91.586.200,00	
RECEITAS REALIZADAS		17.918.671,07		54.208.015,98	
DÉFICIT ORÇAMENTÁRIO		0,00		0,00	
SALDOS DE EXERCÍCIOS ANTERIORES		0,00		0,00	
DESPESAS					
DOTAÇÃO INICIAL		91.586.200,00		91.586.200,00	
CRÉDITOS ADICIONAIS		0,00		0,00	
DOTAÇÃO ATUALIZADA		91.586.200,00		91.586.200,00	
DESPESA EMPENHADA		18.844.161,67		52.739.931,87	
DESPESA LIQUIDADADA		15.789.510,43		55.376.359,02	
SUPERÁVIT ORÇAMENTÁRIO		13.669.857,22		13.669.857,22	
DESPESA POR FUNÇÃO/SUBFUNÇÃO		No Bimestre		Até o Bimestre	
DESPESAS EMPENHADAS		18.844.161,67		52.739.931,87	
DESPESAS LIQUIDADADAS		15.789.510,43		41.706.501,80	
RECEITA CORRENTE LÍQUIDA - RCL		Até o Bimestre			
RECEITA CORRENTE LÍQUIDA		52.463.854,76			
RECEITAS E DESPESAS DOS REGIMES DE PREVIDÊNCIA		No Bimestre		Até o Bimestre	
Regime Geral de Previdência Social					
RECEITAS PREVIDENCIÁRIAS REALIZADAS GERAL		272.732,88		656.320,26	
DESPESAS PREVIDENCIÁRIAS LIQUIDADAS GERAL		190.837,24		526.115,36	
RESULTADO PREVIDENCIÁRIO GERAL		81.895,64		130.204,90	
Regime Próprio de Previdência dos Servidores					
RECEITAS PREVIDENCIÁRIAS REALIZADAS RPPS		0,00		0,00	
DESPESAS PREVIDENCIÁRIAS LIQUIDADAS RPPS		0,00		0,00	
RESULTADO PREVIDENCIÁRIO RPPS		0,00		0,00	
RESULTADOS NOMINAL E PRIMÁRIO		Meta Fixada no AMF da LDO (a)	Resultado Apurado Até o Bimestre (b)	% em Relação à Meta (b/a)	
RESULTADO NOMINAL		0,00	-12.267.361,94	0,00	
RESULTADO PRIMÁRIO		0,00	10.987.572,96	0,00	
RESTOS A PAGAR POR PODER E MINISTÉRIO PÚBLICO		Inscrição	Cancelamento Até o Bimestre	Pagamento Até o Bimestre	Saldo a Pagar
RESTOS A PAGAR PROCESSADOS					
Poder Executivo		0,00	7.341,15	2.791.636,92	0,00
Poder Legislativo		0,00	0,00	0,00	0,00
RESTOS A PAGAR NÃO PROCESSADOS					
Poder Executivo		0,00	0,00	2.784.295,77	0,00
Poder Legislativo		0,00	0,00	0,00	0,00
TOTAL		0,00	7.341,15	5.575.932,69	0,00
DESPESAS COM AÇÕES TÍPICAS DE MDE		Valor Apurado Até o Bimestre	Limites Constitucionais Anuais		
			% Mínimo a Aplicar no Exercício	% Aplicado Até o Bimestre	
Mínimo Anual de <18% / 25%> das Receitas de Impostos em		3.748.699,67	25,00	10,67	
Mínimo Anual de 60% do FUNDEB na Remuneração do		4.568.336,65	60,00	133,73	

JOSE PAULO S. LEITE JUCA


Patrimonial Auditoria e Consultoria
Cantabril S/C Ltda.

PREFEITURA MUNICIPAL DE SÃO GONÇALO DO AMARANTE
 Relatório Resumido de Execução Orçamentária
Demonstrativo Simplificado do Relatório Resumido da Execução Orçamentária
 Orçamento Fiscal e da Seguridade Social
 Período: Janeiro a Junho de 2011/Bimestre: Maio e Junho

RREO - Anexo XVIII (LRF, Art. 52, inciso I, alíneas "a" e "b" do inciso II e §1º)

R\$ 1,00


DESPESAS COM AÇÕES E SERVIÇOS PÚBLICOS DE SAÚDE	Valor Apurado Até o Bimestre	Limite Constitucional Anual	
		% Mínimo a Aplicar no Exercício	% Aplicado Até o Bimestre
Despesas Próprias com Ações e Serviços Públicos de Saúde	39.700.897,01	15,00	206,72



 WALTER RAMOS DE ARAÚJO JÚNIOR
 PREFEITO



 PATRIMONIAL AUDITORIA E CONSULTORIA
 CONTROLE INTERNO



 JOSÉ PAULO DE SOUZA LEITE JUCA
 SEC. DE FINANÇAS



 FPM - FINANÇAS PÚBLICAS MUNICIPAIS
 CONTADOR